


CANALETA RECORTE FECHADO (SD)

As canaletas KSS BRASIL são projetadas para uso em painéis elétricos, telefônicos, quadro de comando, elevadores, instalações aparentes em hospitais, serviços indústrias e automação em geral.

Fabricadas em PVC de alto impacto e auto extingüível V-0, são ambientalmente amigável com aprovação RoHs.

CARACTERÍSTICAS

- Sistema de fixação da tampa adequado para instalações verticais, sem deslizamento e desencaixe.
- Disponível com recorte fechado (SD), recorte aberto (AD, MD) e semi aberto (VDC).
- Sistema de encaixe com fechamento suave e seguro, que facilita o trabalho do operador.





ESPECIFICAÇÕES DO MATERIAL

Material	PVC (UL94V-0/RoHS)
Cor padrão	CINZA
Outras cores	AZUL, VERDE, BRANCO E PRETO (SOB CONSULTA)
Temperatura de Utilização	MAX: 85 °C

MEDIDAS

CÓDIGO	W		H		COMPRIMENTO
	mm	Pol.	mm	Pol.	
SD-2020	20	3/4"	20	3/4"	BARRA DE 2 METROS (Outras medidas sob consulta)
SD-2575	25	1"	75	3"	
SD-3030	30	1 1/4"	30	1 1/4"	
SD-3050	30	1 1/4"	50	2"	
SD-5050	50	2"	50	2"	
SD-5075	50	2"	75	3"	
SD-7550	75	3"	50	2"	
SD-7575	75	3"	75	3"	
SD-75100	75	3"	100	4"	
SD-10050	100	4"	50	2"	
SD-10075	100	4"	75	3"	

CERTIFICADOS

				
---	---	--	--	--